

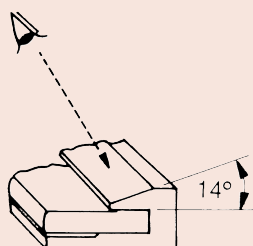


Accessoires en option

Réf.	Description	Prix €H.T
050083-10	Embase, long. 75 mm, pour pied à coulisse 200 mm max	60
050084-10	Embase long. 100mm, pour pied à coulisse 200 mm max	67
050085-10	Embase long. 125mm, pour modèle 300 mm	74



Surfaces de mesure en carbure




Lecture facile grâce à l'angle de vision de 14° sur la graduation du vernier

Pied à coulisse à vernier avec becs en carbure

Série 530

Avec surfaces de mesure en carbure

- Règle et coulisseau en acier trempé inoxydable.
- Règle et verniers chromés mats.



530-320

Métrique

Surfaces de mesure en carbure pour les mesures ext./int.

Réf.	Capacité [mm]	Lecture	Jauge profondeur	Erreur Max Adm E MPE	Erreur Max Adm S MPE	L [mm]	a [mm]	b [mm]	c [mm]	d [mm]	Poids [g]	Prix €H.T
530-335	0 - 150	0,05 mm	plate	±0,05 mm	±0,07 mm	229	40	21	17	16	145	230

Métrique

Surfaces de mesure en carbure pour les mesures ext.

Réf.	Capacité [mm]	Lecture	Jauge profondeur	Erreur Max Adm E MPE	Erreur Max Adm S MPE	L [mm]	a [mm]	b [mm]	c [mm]	d [mm]	Poids [g]	Prix €H.T
530-320	0 - 150	0,05 mm	plate	±0,05 mm	±0,07 mm	229	40	21	17	16	145	146
530-321	0 - 200	0,05 mm	plate	±0,05 mm	±0,07 mm	288	50	24,5	20,5	16	181	187
530-322	0 - 300	0,05 mm	plate	±0,08 mm	±0,1 mm	404	64	27,5	22	20	355	403

